

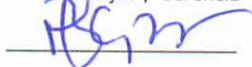
RUBRICAS	DATAS	
	2017	2016
ATIVO		
Ativo não corrente		
Ativos fixos tangíveis	420,464.63	411,665.68
Outros créditos e ativos não correntes	266.71	151.53
	420,731.34	411,817.21
Ativo corrente		
Inventários	1,410.61	1,351.36
Créditos a receber	6,465.04	4,638.29
Estado e outros entes públicos	1,368.36	1,543.10
Fundadores / beneméritos / patrocinadores / doadores / associados / membros	453.15	263.14
Diferimentos	2,917.68	1,930.91
Caixa e depósitos bancários	52,603.87	61,260.27
	65,218.71	70,987.07
Total do ativo	485,950.05	482,804.28
FUNDOS PATRIMONIAIS E PASSIVO		
Fundos patrimoniais		
Reservas	424,608.83	424,361.33
Ajustamentos / outras variações nos fundos patrimoniais	8,565.40	12,848.10
Resultado líquido do período	5,109.26	247.50
Total dos fundos patrimoniais	438,283.49	437,456.93
Passivo		
Passivo não corrente		
Passivo corrente		
Fornecedores	3,861.98	2,754.41
Estado e outros entes públicos	6,354.58	7,288.94
Outros passivos correntes	37,450.00	35,304.00
	47,666.56	45,347.35
Total do passivo	47,666.56	45,347.35
Total dos fundos patrimoniais e do passivo	485,950.05	482,804.28

**Demonstração dos Resultados por Naturezas -
(modelo para ESNL) do período findo em 31-12-
2017
(montantes em euros)**


**CENTRO DE SOLIDARIEDADE
SOCIAL DO PAIAO**

RENDIMENTOS E GASTOS	PERÍODOS	
	2017	2016
Vendas e serviços prestados	135,026.47	131,314.66
Subsídios, doações e legados à exploração	202,118.39	208,735.17
Custo das mercadorias vendidas e das matérias consumidas	(28,328.74)	(25,792.47)
Fornecimentos e serviços externos	(43,548.59)	(42,054.77)
Gastos com o pessoal	(267,695.10)	(278,763.92)
Outros rendimentos	18,307.46	17,239.05
Outros gastos	(65.90)	(63.03)
Resultado antes de depreciações, gastos de financiamento e impostos	15,813.99	10,614.69
Gastos/reversões de depreciação e de amortização	(10,704.73)	(10,367.19)
Resultado operacional (antes de gastos de financiamento e impostos)	5,109.26	247.50
Resultado antes de impostos	5,109.26	247.50
Resultado líquido do período	5,109.26	247.50

Administração / Gerência



Contabilista Certificado, Nº 85764




Demonstração dos Fluxos de Caixa -
(modelo para ESNL) do período findo em
31-12-2017
(montantes em euros)

CENTRO DE SOLIDARIEDADE SOCIAL
DO PAIAO

RUBRICAS	PERÍODO	
	2017	2016
Fluxos de caixa das atividades operacionais		
Recebimentos de clientes e utentes	132,959.04	133,568.99
Pagamentos a fornecedores	69,876.96	70,626.89
Pagamentos ao pessoal	268,629.46	278,070.36
Caixa gerada pelas operações	(205,547.38)	(215,128.26)
Pagamento/recebimento do imposto sobre o rendimento	(4,929.53)	(5,484.85)
Outros recebimentos/pagamentos	211,580.31	215,309.40
Fluxos de caixa das atividades operacionais (1)	10,962.46	5,665.99
Fluxos de caixa das atividades de investimento		
Pagamentos respeitantes a:		
<i>Ativos fixos tangíveis</i>	19,503.68	1,115.54
<i>Investimentos financeiros</i>	115.18	62.56
Recebimentos provenientes de:		
Fluxos de caixa das atividades de investimento (2)	(19,618.86)	(1,178.10)
Fluxos de caixa das atividades de financiamento		
Recebimentos provenientes de:		
Pagamentos respeitantes a:		
<i>Juros e gastos similares</i>		22.39
Fluxos de caixa das atividades de financiamento (3)		(22.39)
Varição de caixa e seus equivalentes (1+2+3)	(8,656.40)	4,465.50
Caixa e seus equivalentes no início do período	61,260.27	56,794.77
Caixa e seus equivalentes no fim do período	52,603.87	61,260.27

Administração / Gerência



Contabilista Certificado Nº 85764

Demonstração das Alterações nos Fundos Patrimoniais do período findo em
31-12-2017
(montantes em euros)

CENTRO DE SOLIDARIEDADE SOCIAL DO PAIAO

DESCRICOÇÃO	NOTAS	Fundos	Excedentes técnicos	Reservas	Resultados transitados	Excedentes de revalorização	Ajustamentos / outras variações nos fundos patrimoniais	Resultado líquido do período	Total	Interesses que não controlam	Total dos Fundos Patrimoniais
POSICÃO NO INÍCIO DO PERÍODO 2017	6			424,361.33			12,848.10	247.50	437,456.93		437,456.93
ALTERAÇÕES NO PERÍODO											
7											
RESULTADO LÍQUIDO DO PERÍODO	8							5,109.26	5,109.26		5,109.26
RESULTADO INTEGRAL	9=7+8										
OPERAÇÕES COM INSTITUIDORES NO PERÍODO											
10											
POSICÃO NO FIM DO PERÍODO 2017				424,608.83			8,565.40	5,109.26	438,283.49		438,283.49
6+7+8+10											

DESCRICOÇÃO	NOTAS	Fundos	Excedentes técnicos	Reservas	Resultados transitados	Excedentes de revalorização	Ajustamentos / outras variações nos fundos patrimoniais	Resultado líquido do período	Total	Interesses que não controlam	Total dos Fundos Patrimoniais
POSICÃO NO INÍCIO DO PERÍODO 2016	1										
ALTERAÇÕES NO PERÍODO											
2											
RESULTADO LÍQUIDO DO PERÍODO	3										
RESULTADO INTEGRAL	4=2+3										
OPERAÇÕES COM INSTITUIDORES NO PERÍODO											
5											
POSICÃO NO FIM DO PERÍODO 2016											
6=1+2+3+5											